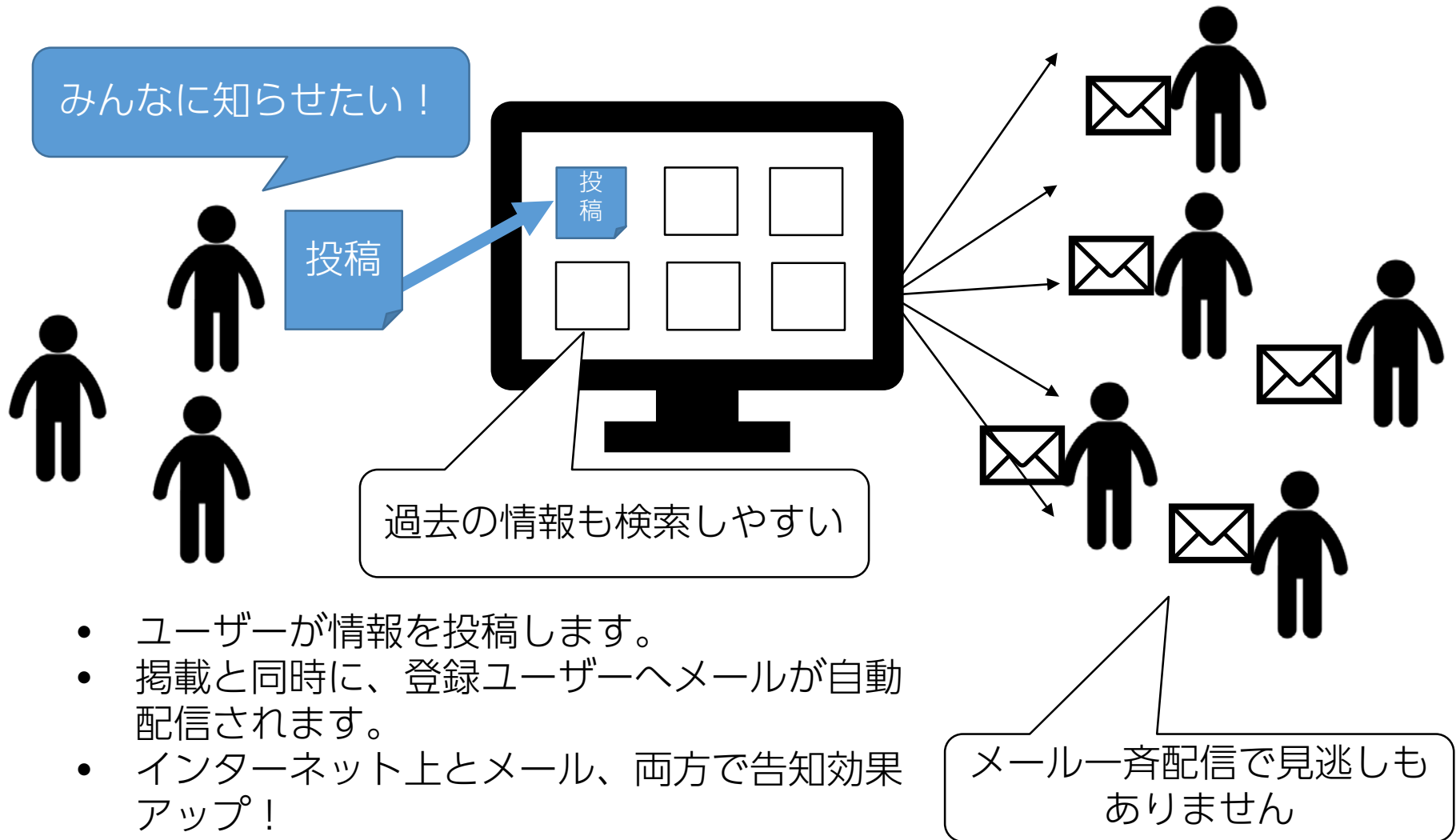


メール配信機能付き投稿型サイト

メールリングリストをWeb連動型にしませんか？

Coolware

メール配信機能付き投稿型情報サイト



- ユーザーが情報を投稿します。
- 掲載と同時に、登録ユーザーへメールが自動配信されます。
- インターネット上とメール、両方で告知効果アップ!

システムの特長



情報共有の「場」を提供

- ユーザーが、ニュースや活動報告などを自由に発表できる「場」を提供します。
- メールで一斉配信されるだけでなく、インターネット上でも情報公開できます。



新鮮な情報がすぐに掲載できる

- ユーザーは、好きなときに情報を投稿できます。
- 承認後、すぐに公開されるので、ユーザーは情報をタイムリーに発信できます。



管理の手間は最小限

- 管理画面から承認ボタンを押すだけで、操作は簡単です。
- 新規投稿掲載時など、アクションが必要なことがあれば、メールで通知が届きます。

サイト管理画面（イメージ）

ユーザーの管理 [新しく追加する](#)

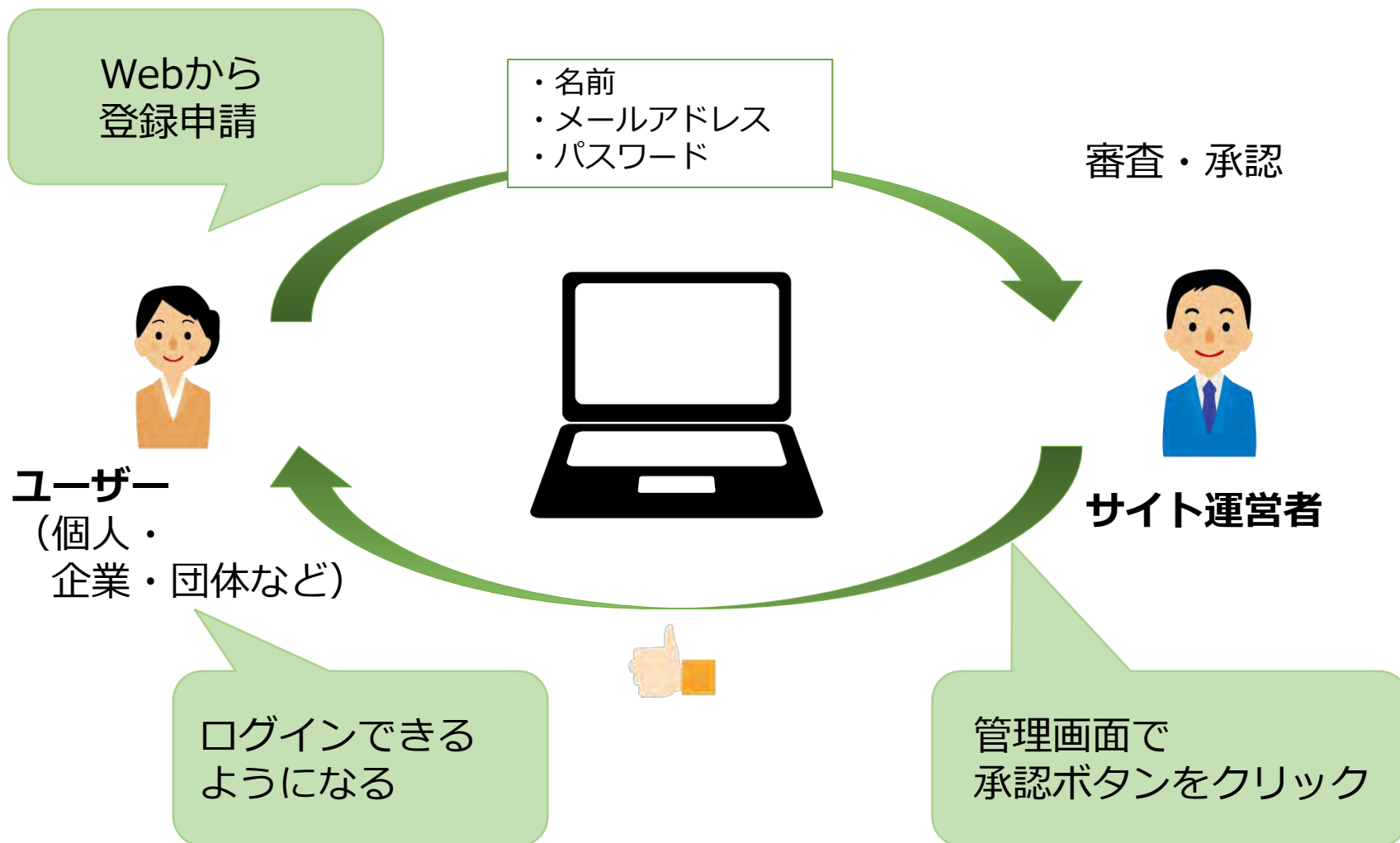
一括操作 決定 10 ユーザー [フィルタを表示](#)

ステータス	メールアドレス	ユーザー名	名前	日付
アクティブ		622		2015/06/21
アクティブ		621		2015/06/21
非アクティブ		620		2015/06/19
アクティブ		619		2015/06/18
アクティブ		618		2015/06/17
アクティブ		617		2015/06/17
非アクティブ		616		2015/06/17
非アクティブ		615		2015/06/17
アクティブ		614		2015/06/16
アクティブ		613		2015/06/16

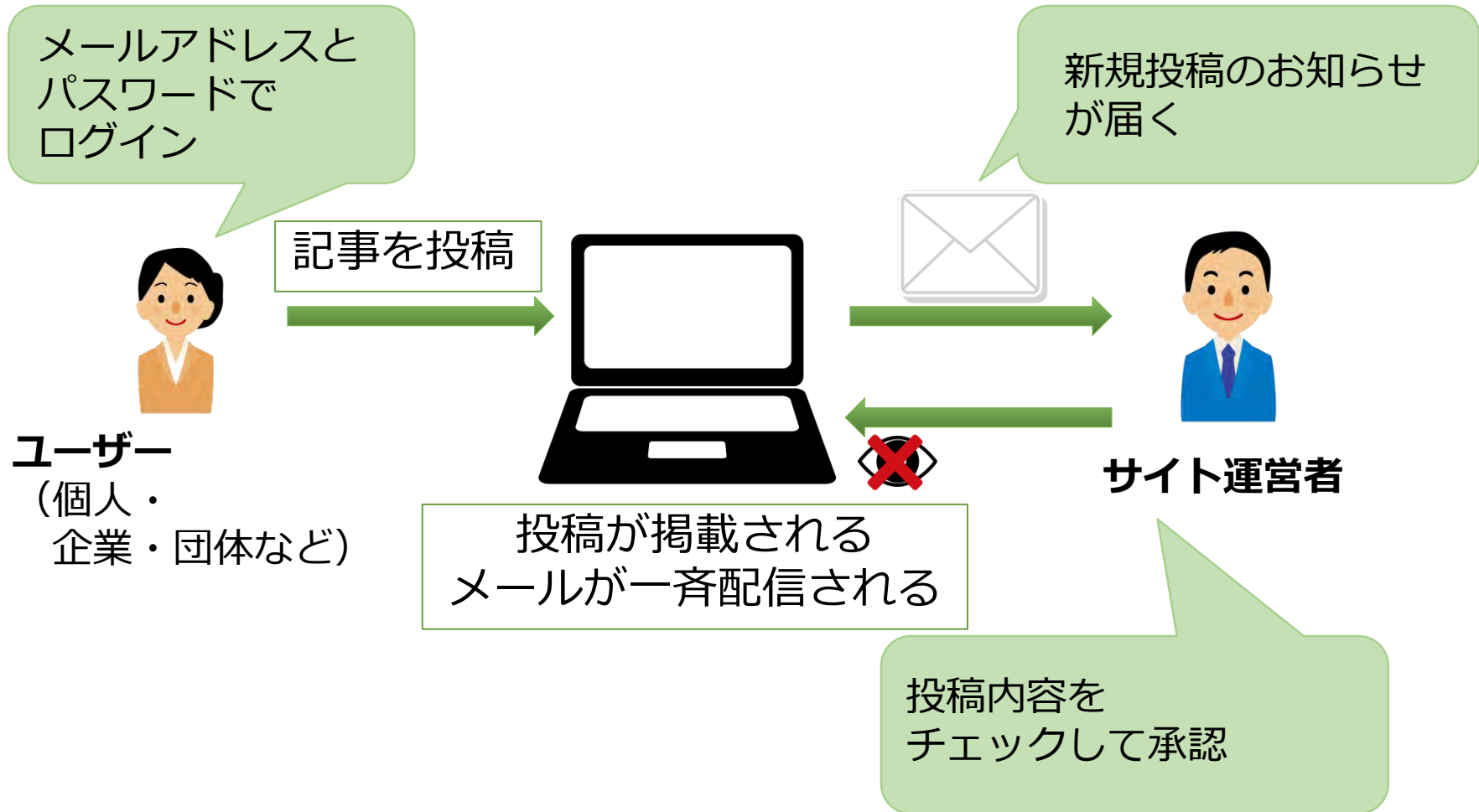
IDとパスワードでログイン

ユーザーの承認、記事の承認、ピックアップ記事の設定などは管理画面から1クリックで行えます。（現物は上の画面と多少異なる場合があります。）

ユーザー登録・承認のフロー



記事の公開とチェック



その他の便利な機能

ユーザー側
(記事を投稿する人)

各記事の「お問合せフォーム」から、掲載者に直接連絡がとれる

条件にあった記事が掲載されると、メールでお知らせがくる

キーワードやカテゴリーで記事を簡単に検索できる

管理者側
(サイト運営する人)

事務局で選択した記事を目立つ場所に「ピックアップ表示」できる

管理画面から統計情報が見られる（新規記事数、記事の閲覧数など）

管理画面からユーザーの削除、記事の編集などができる

導入の流れ

サーバー・ドメインの準備から全て弊社で行います。

1. レンタルサーバー契約、ドメイン取得、SSL化（暗号化通信処理）などの事前準備
2. デザイン制作
3. サーバーへのシステム設置
4. 動作確認テスト、公開
5. 導入後の操作マニュアル作成

このシステムについてご質問などあれば
お気軽にお問合せください。

(価格、導入事例など)

info@coolware.jp

株式会社Coolware

URL : www.coolware.jp

住所 : 京都府相楽郡精華町 精華台7-5-1(けいはんな学研都
市)

けいはんなオープンイノベーションセンター210

Coolware

Coolware Inc.